



FORES BASIC

AKUSTYCZNE RW=27 dB; ZAMEK KLASY 2 ANTYWŁAMANIOWEJ




DWA ZAMKI KLASY 2
ANTYWŁAMANIOWEJ


IZOLACJA
AKUSTYCZNA
Rw=27 dB

MODEL PŁASKIE, OKLEINA CPL, ORZECH Z OŚCIEŻNICĄ MDF

5
LAT
GWARANCJI



PŁASKIE
STRUKTURA CIEMNY



MODEL 1
STRUKTURA CIEMNY



MODEL 3
STRUKTURA CIEMNY



MODEL 4
STRUKTURA CIEMNY

WYSOKIEJ JAKOŚCI OKLEINY DREWNOPODOBNE PCV



WYSOKIEJ JAKOŚCI OKLEINY CPL (PŁASKIE)



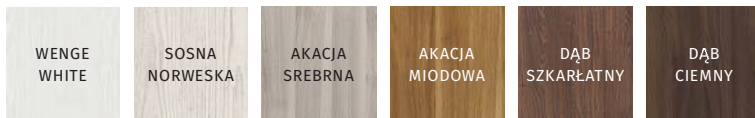
CENNIK NETTO | BRUTTO PLN

VERTE FORES	SYNCHRO 3D		PERFECT 3D, PCV, CPL*	
	80 – 90	100	80 – 90	100
skrzydła płaskie	299 367,77	351 431,45	369 454,15	421 517,83
skrzydła z intarsjami	339 416,97	391 480,65	409 503,35	461 567,03
drzwi płaskie z ościeżnicą metalową	582 715,29	634 779,63	652 802,34	704 865,92
drzwi z intarsjami z ościeżnicą metalową	622 764,49	674 828,83	692 851,54	744 915,12
drzwi płaskie z ościeżnicą MDF	484 595,32	536 659,28	634 779,63	686 843,97
drzwi z intarsjami z ościeżnicą MDF	524 644,52	576 708,48	674 828,83	726 893,17

*) nowe kolory w okleinie CPL 0,2 mm – dopłata: skrzydło 49|60,27; ościeżnica MDF 49|60,27

Komplet stanowi:
 skrzydło + ościeżnica metalowa (próg gratis) + wizjer (opcja),
 lub skrzydło + ościeżnica MDF + próg (opcja za dopłatą) + wizjer (opcja).

OKLEINA SYNCHRO 3D (PŁASKIE)



OKLEINA PERFECT 3D* (PŁASKIE)



* okleina z efektem dotykowym przypominającym strukturę drewna

OŚCIEŻNICA METALOWA KĄTOWA



OŚCIEŻNICA MDF



WYSOKIEJ JAKOŚCI PRÓG ZE STALI NIERDZEWNEJ O WARTOŚCI 70 PLN W KOMPLECIE Z OŚCIEŻNICĄ METALOWĄ GRATIS



MODEL 6
STRUKTURA CIEMNY



MODEL 7
STRUKTURA CIEMNY




MODEL 8
STRUKTURA CIEMNY



MODEL 9
STRUKTURA CIEMNY

VERTE STRONGER

ANTYWŁAMANIOWE KLASA C, RC3; AKUSTYCZNE 36 dB*



ANTYWŁAMANIOWOŚĆ
KLASA C, RC3



IZOLACJA
AKUSTYCZNA
36 dB*

MODEL 2, OKLEINA CPL, DĄB ŻŁOTY

5
LAT
GWARANCJI



PŁASKIE
ORZECH



MODEL 2
ORZECH



MODEL 3
ORZECH



MODEL 4
ORZECH



WYSOKIEJ JAKOŚCI OKLEINY DREWNOPODOBNE PCV



WYSOKIEJ JAKOŚCI OKLEINY CPL (PŁASKIE)



CENNIK NETTO | BRUTTO PLN

VERTE STRONGER	80 – 90	100
drzwi płaskie*	1646 2024,58	1698 2088,54
drzwi frezowane**	1646 2024,58	1698 2088,54

*) nowe kolory w okleinie CPL 0,2 mm – dopłata 49|60,27

***) dostępne wyłącznie w okleinie drewnopodobnej PCV.

Komplet stanowi:
skrzydło + ościeżnica + próg ze stali nierdzewnej
+ klamka z szyldem i szyld górny + 2 wkładki klasy C
+ wizjer (opcja).



BEZPIECZEŃSTWO KLASY C, 3 ENV



WYSOKIEJ JAKOŚCI PRÓG ZE STALI NIERDZEWNEJ O WARTOŚCI 70 PLN W KOMPLECIE Z OŚCIEŻNICĄ METALOWĄ GRATIS



Specjalna konstrukcja drzwi pozwala na łatwy montaż na dyble i pianę montażową. Eliminuje ryzyko zabrudzenia betonem. zobacz film: www.vertedrzwi.eu/latwymontaz.mp4



MODEL 6
ORZECH



MODEL 7
ORZECH



MODEL 8
ORZECH



MODEL 9
ORZECH

KONSTRUKCJA SKRZYDEŁ

VERTE BASIC, VERTE BASIC PLUS



KONSTRUKCJA SKRZYDEŁA

Wypełnienie stanowi wkład stabilizujący „plaster miodu”. Rama wraz z wypełnieniem jest obłożona dwustronnie płytą HDF. Oba boki oraz góra skrzydła są okleinowane taśmą obrzeżową w kolorze skrzydła.

AKCESORIA W CENIE SKRZYDEŁA

- 2 zawiasy czopowe standard
- 3 zawiasy w skrzydle o wymiarze „100”
- zamek: na klucz zwykły, z blokadą łazienkową lub dostosowany pod wkładkę patentową
- szyba: wzór „chinchilla”¹

WYMIARY

- jednoskrzydłowe „60”, „70”, „80”, „90”, „100”²
- dwuskrzydłowe „120” – „200”

UWAGI

- Aprobata Techniczna AT-15-3691/2012, ITB Warszawa.
- Montaż ościeżnicy należy wykonać w pomieszczeniach z kompletnie wykończonymi ścianami (tapety, malowanie, kafelkowanie itp.) oraz wykończonymi podłogami (np. parkiet).

- 1 Szyba matowa dostępna za dopłatą.
- 2 Rozmiar 100 dostępny za dopłatą.

VERTE A-N



KONSTRUKCJA SKRZYDEŁA

Skrzydła ramowo – płycinowe w wersji przylgowej lub bezprzylgowej. Ramiaki oraz płyciny wykonane z płyty MDF. W zależności od modelu szyba matowa hartowana o gr. 4 mm. Ramiaki okleinowane obwiedniowo, górna krawędź ramiaka pionowego zadrukowana metodą Touchwood. Modele wykonane są w wersji bezuszczelkowej, za wyjątkiem kolekcji E i F.

Wyjątkowa konstrukcja skrzydeł bezprzylgowych SMART umożliwia ich uniwersalny montaż (lewe lub prawe).

AKCESORIA W CENIE SKRZYDEŁA

- zamek 72x55 mm na klucz zwykły, patent, blokadę WC, bez nawiertu pod klucz
- 3 zawiasy czopowe standard
- przygotowanie do skrętu¹.

WYMIARY

- jednoskrzydłowe „60”², „70”, „80”, „90”, „100”³
- dwuskrzydłowe „120” – „200”.

UWAGI

- Aprobata Techniczna AT-15-6515/2009, ITB Warszawa.
- Możliwość dowolnego zestawienia wymiarów skrzydeł w drzwiach podwójnych.
- Skrzydła bezprzylgowe pracują z ościeżnicą regulowaną bezprzylgową, natomiast skrzydła bezprzylgowe SMART z ościeżnicą SMART.

- 1 Maksymalnie 30 mm.
- 2 Model E2 oraz modele z grupy F nie występują w wymiarze „60”.
- 3 Modele z grupy F nie występują w rozmiarze „100”.

MODERN, OPTIMA



KONSTRUKCJA SKRZYDEŁA

Skrzydła płaskie w wersji przylgowej lub bezprzylgowej. Rama skrzydła wykonana jest z klejonej drewna iglastego lub MDF. W zależności od modelu szyba matowa hartowana o gr. 4 mm. Wypełnienie stabilizujące „plaster miodu”. Boki oraz góra skrzydła jest okleinowana taśmą obrzeżową w kolorze skrzydła. Wyjątkowa konstrukcja skrzydeł bezprzylgowych SMART umożliwia ich uniwersalny montaż (lewe lub prawe).

AKCESORIA W CENIE SKRZYDEŁA

- zamek 72x55 mm na klucz zwykły, patent, blokadę WC, bez nawiertu pod klucz
- 3 zawiasy czopowe standard

WYMIARY

- jednoskrzydłowe „60”, „70”, „80”, „90”
- dwuskrzydłowe „120” – „180”.

UWAGI

- Aprobata Techniczna AT-15-3691/2012, ITB Warszawa.
- Możliwość dowolnego zestawienia wymiarów skrzydeł w drzwiach podwójnych.
- Skrzydła bezprzylgowe pracują z ościeżnicą regulowaną bezprzylgową, natomiast skrzydła bezprzylgowe SMART z ościeżnicą SMART.

KONSTRUKCJA SKRZYDEŁ

FORES BASIC



KONSTRUKCJA SKRZYDŁA

Rama skrzydła wykonana jest z klejonej drewna iglastego. Wypełnienie skrzydła stanowi płyta pełna i wiórowa otworowa dodatkowo wzmocniona wewnętrznymi ramiakami ze sklejki. Rama wraz z wypełnieniem obłożona jest dwustronnie płytą HDF.

AKCESORIA W CENIE DRZWI

- ościeżnica metalowa
- próg ze stali nierdzewnej (90 mm)
- 3 wzmocnione zawiasy czopowe
- bolce antywyważeniowe
- wizjer (opcja)
- dwa zamki
- przygotowanie do skrętu¹.

WYMIARY

- jednoskrzydłowe „80”, „90”, „100”.

OŚCIEŻNICA

Ościeżnica metalowa kątowna, o szerokości profilu 80 mm wykonana z blachy stalowej dwustronnie ocynkowanej o grubości 1,2 mm, lakierowana proszkowo na kolor biały (RAL 9016), popielaty (RAL 7047), kremowy (RAL 1001), brązowy (RAL 8028), antracyt „struktura” (RAL 7024). Ościeżnica występuje w wykonaniu na poziomy: „0” i „-30” (do zalania w posadzce).

Dedykowana ościeżnica MDF wykonana z profilu 44 x 100 mm. Ościeżnica wyposażona w specjalnie wzmocnione zaczepy zamka oraz otwory na bolce antywyważeniowe. Ościeżnica pokryta jest tą samą okleiną co skrzydło.

UWAGI

- Aprobata Techniczna AT-15-4997/2011, ITB Warszawa.

¹ Maksymalnie 60 mm.

VERTE STRONGER



KONSTRUKCJA SKRZYDŁA

Rama skrzydła wykonana jest z klejonej drewna iglastego. Wewnętrzne wypełnienie skrzydła stanowi specjalna konstrukcja, oparta na płycie wiórowej wzmocnionej prętami stalowymi. Poszycie skrzydła stanowi płyta dwuwarstwowa wykonana z blachy aluminiowej i płyty HDF.

AKCESORIA W CENIE DRZWI

- ościeżnica metalowa
- próg ze stali nierdzewnej (90 mm)
- 3 wzmocnione zawiasy czopowe
- bolce antywyważeniowe
- wizjer (opcja)
- klamka z szyldem i szyld górny (kolor srebrny)
- zamek listwowy czteropunktowy z certyfikatem klasy C
- wkładki klasy C (w tym z gałką).

WYMIARY

- jednoskrzydłowe „80”, „90”, „100”.

OŚCIEŻNICA

Ościeżnica metalowa kątowna, o szerokości profilu 100 mm wykonana z blachy stalowej dwustronnie ocynkowanej o grubości 1,5 mm, lakierowana proszkowo na kolor biały (RAL 9016), popielaty (RAL 7047), kremowy (RAL 1001), brązowy (RAL 8028). Ościeżnica występuje w wykonaniu na poziomy: „0” i „-30” (do zalania w posadzce).

UWAGI

- Aprobata Techniczna AT-15-6043/2011, ITB Warszawa.
- Akcesoria (okucia, próg) pakowane do ościeżnicy.
- W celu spełnienia warunków prawa budowlanego do drzwi o dymoszczelności należy stosować samozamykacz.



zobacz film:
www.vertedrzwi.eu/technologie.mp4