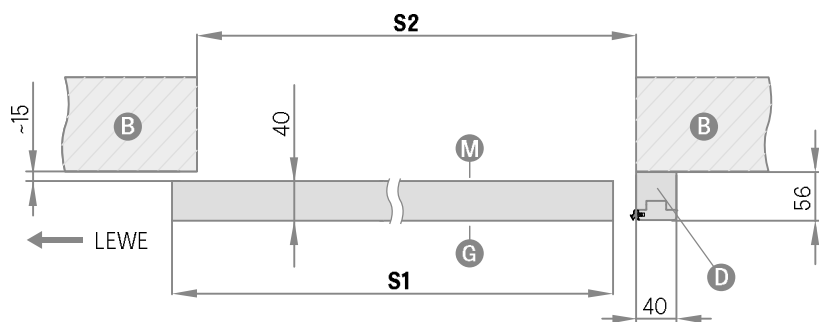




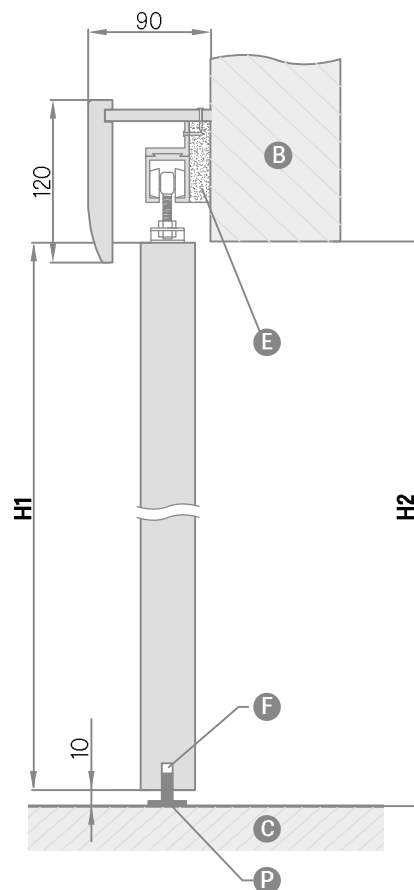
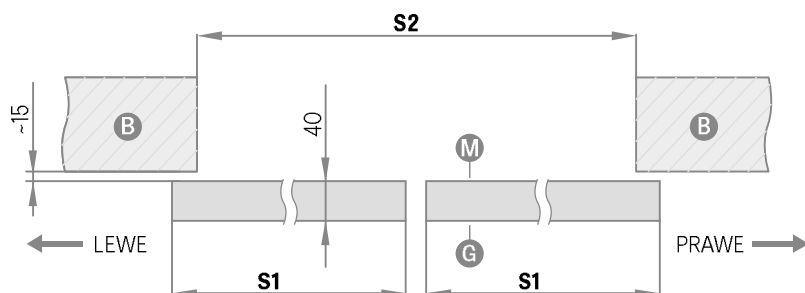
SYSTEM PRZESUWNY NAŚCIENNY

BEZ ZABUDOWY OŚCIEŻA

SP1Nz lub SP1Nb (lewy wersja rewers)



SP2N (wersja rewers)



- B** – mur
- D** – belka odbojowa
- F** – frezowanie pod prowadnicę
- P** – prowadnica podłogowa
- C** – podłoga
- E** – listwy dystansowe
- G** – strona gładka szyby
- M** – strona matowa szyby

SYSTEM PRZESUWNY NAŚCIENNY BEZ ZABUDOWY OŚCIEŻA

	DRZWI JEDNOSKRZYDŁOWE					DRZWI DWUSKRZYDŁOWE					
	„60”	„70”	„80”	„90”	„100”	„60” x 2	„70” x 2	„80” x 2	„90” x 2	„100” x 2	
S1	Szerokość skrzydła	644	744	844	944	1044	1288	1488	1688	1888	2088
S2	Szerokość otworu w murze	602	702	802	902	1002	1202	1402	1602	1802	2002
H1	Wysokość skrzydła	2030	2030	2030	2030	2030	2030	2030	2030	2030	2030
H2	Wysokość otworu w murze	2020	2020	2020	2020	2020	2020	2020	2020	2020	2020



SYSTEM PRZESUWNY NAŚCIENNY

typ LOFT



ALTAMURA 1
dekor DĄB ST CPL, pochwyty okrągły

System przesuwny naścienny typ LOFT jest dostępny w kolorze czarnym i w kpl. ze skrzydłem pełnym typ LOFT. Skrzydło typ LOFT standardowo jest z wypełnieniem stabilizującym „plaster miodu” lub za dopłatą z płytą pełną. Skrzydło posiada krawędź typu STANDARD. System jest przeznaczony do wykończonego na gotowo otworu, nie ma dostępnego tunelu.

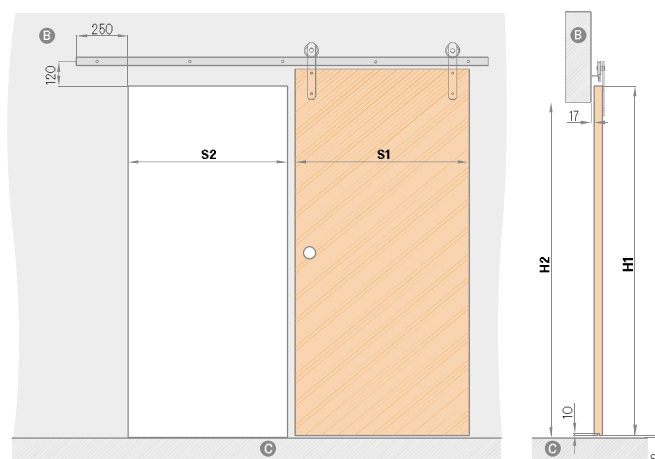
Kompletny system składa się: system przesuwny LOFT + skrzydło LOFT + pochwyty

System przesuwny typu LOFT 598,00 zł* / 797,04 zł**

pochwyty owalny lub okrągły, czarny mat 50,00 zł* / 61,50 zł**
za kpl.

wypełnienie płytą pełną 93,00 zł* / 114,39 zł**

tuleje metalowe okrągłe i kwadratowe (4 szt.); wykończenie: czarny mat 80,00 zł* / 98,40 zł**



	„60”	„70”	„80”	„90”	„100”
S1 szerokość skrzydła	644	744	844	944	1044
S2 szerokość otworu w murze	574	674	774	874	974
H1 wysokość skrzydła	2150	2150	2150	2150	2150
H2 wysokość otworu w murze	2082	2082	2082	2082	2082

SKRZYDŁO typ LOFT	
PREMIUM / CPL	LAKIER BIAŁY TYTANOWY UV
350,00 zł* / 430,50 zł**	650,00 zł* / 799,50 zł**



POCHWYTY
OKRĄGŁE i OWALNE
czarny mat



PROWADNICA O DŁUGOŚCI:
- 200 cm dla skrzydła „60” „70” „80”
- 250 cm dla skrzydła „90” „100”

B – mur **C** – podłoga

¹⁾ okleina biała gładka imitująca powierzchnię malowaną, ²⁾ dostępny od 01.04.2019

* CENA NETTO, ** CENA BRUTTO



SYSTEM PRZESUWNY NAŚCIENNY

typ MAGIC



UNO PREMIUM
dekor DĄB PREMIUM, pochwyt owalny

System przesuwny naścienny typ MAGIC jest wyłącznie dostępny w kpl. ze skrzydłem pełnym typ MAGIC. Skrzydło typ MAGIC standardowo jest z wypełnieniem stabilizującym „plaster miodu” lub za dopłatą z płytą pełną. Skrzydło posiada krawędź typu STANDARD. System jest przeznaczony do wykończonego na gotowo otworu, nie ma dostępnego tunelu.

Kompletny system składa się: system przesuwny MAGIC + skrzydło MAGIC + pochwyt

System przesuwny MAGIC 1400,00 zł* / 1722,00 zł**

pochwyt owalny lub okrągły 50,00 zł* / 61,50 zł** za kpl.

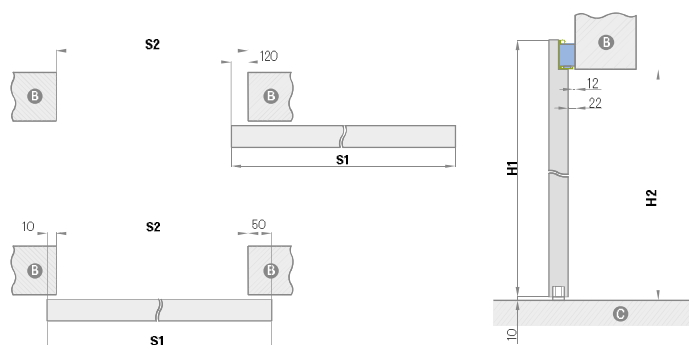
wypełnienie płytą pełną 93,00 zł* / 114,39 zł**

tuleje metalowe okrągłe i kwadratowe (4 szt.); wykończenie: chrom błyszczący, chrom szczotkowany, czarny mat 80,00 zł* / 98,40 zł**

SKRZYDŁO MAGIC	
PREMIUM / CPL	LAKIER BIAŁY TYTANOWY UV
400,00 zł* / 492,00 zł**	680,00 zł* / 836,40 zł**



¹⁾ okleina biała gładka imitująca powierzchnię malowaną, ²⁾ dostępny od 01.04.2019



SYSTEM PRZESUWNY NAŚCIENNY MAGIC						
		„60”	„70”	„80”	„90”	„100”
S1	Szerokość skrzydła	644	744	844	944	1044
S2	Szerokość otworu w murze	584	684	784	984	1084
H1	wysokość skrzydła	2150	2150	2150	2150	2150
H2	wysokość otworu w murze	2100	2100	2100	2100	2100

POCHWYTY OKRĄGŁE, OWALNE METALOWE

chrom błyszczący, chrom szczotkowany, mosiądz błyszczący, czarny mat




B – mur C – podłoga

* CENA NETTO, ** CENA BRUTTO

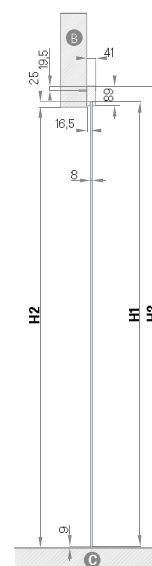


SYSTEM PRZESUWNY NAŚCIENNY

DRZWI SZKLANYCH GRAF



GRAF 1



System przesuwany do drzwi szklanych z maskownicą aluminiową anodowaną w kolorze srebrnym.

System ten jest kompletny i stosowany na wykończony otwór gdyż nie jest dostępny tunel. W systemie dostępne są wszystkie tafle szklane GRAF str. 56/57. Kompletny system składa się: system przesuwany SYSTEM GRAF + tafle szklane SYSTEM GRAF + pochwyt

System przesuwany DRZWI SZKLANYCH 500,00 zł* / 615,00 zł**

tafla szklana:

SYSTEM GRAF 8 520,00 zł* / 639,60 zł**

SYSTEM GRAF 9 480,00 zł* / 590,40 zł**

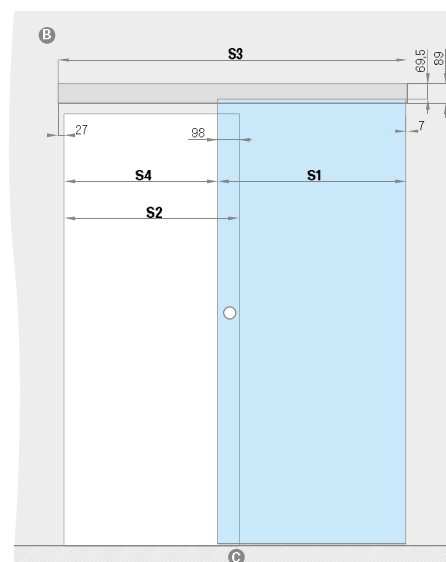
SYSTEM GRAF 1, 5, 6, 7, 11, 12, 16, 17, 18, 20, 22 620,00 zł* / 762,60 zł**

pochwyt okrągły dwustronny stal nierdzewna 160,00 zł* / 196,80 zł**

dopłata do tafli szklanej „90” 60,00 zł* / 73,80 zł**

SYSTEM PRZESUWNY NAŚCIENNY DRZWI SZKLANYCH

	„60”	„70”	„80”	„90”
S1 Szerokość skrzydła	662	762	862	962
S2 Szerokość otworu w murze	602	702	802	902
S3 Długość prowadnicy	1200	1400	1600	1800
S4 Światło przejścia	504	604	704	804
H1 Wysokość skrzydła	2036			
H2 Wysokość otworu w murze	max. 2020			
H3 Całkowita wysokość systemu	2114			



POCHWYT
stal nierdzewna



B—mur **C**—podłoga



SYSTEMY PRZESUWNE

CHOWANE W ŚCIANĘ

ERKADO posiada w swojej ofercie następujące rodzaje systemów chowanych w ścianę:

ZABUDOWA TUNELOWA			
SP1C.100		system przesuwny pojedynczy chowany w ścianę do kasety 100 dostępny tylko dla skrzydeł ramiakowych STILE i modelu ALTAMURA 1, UNO PREMIUM i UNO LUX	350,00 zł* / 430,50 zł**
SP2C.100		system przesuwny podwójny chowany w ścianę do kasety 100 dostępny tylko dla skrzydeł ramiakowych STILE i modelu ALTAMURA 1, UNO PREMIUM i UNO LUX	455,00 zł* / 559,65 zł**
SP1C.125		system przesuwny pojedynczy chowany w ścianę do kasety 125	350,00 zł* / 430,50 zł**
SP2C.125		system przesuwny podwójny chowany w ścianę do kasety 125	455,00 zł* / 559,65 zł**
ZN1		jednostronna zabudowa muru podstawowego uzupełniająca do systemu SP1C.100 lub SP1C.125	cena zależna od zakresu (następna strona)
ZN2		jednostronna zabudowa muru podstawowego uzupełniająca do systemu SP2C.100 lub SP2C.125	cena zależna od zakresu (następna strona) + 30 %

CENA SYSTEMU PRZESUWNEGO

=

CENA SKRZYDŁA

+

CENA KASETY ALUMINIOWEJ

+

CENA ZABUDOWY TUNELOWEJ

W standardowy skład systemu pojedynczego/podwójnego chowanego w ścianę wchodzi następujące elementy:

- kasetka aluminiowa [LEON] SP1 – cena kasety do systemu pojedynczego 720,00 zł* / 885,60 zł**
- kasetka aluminiowa [LEON] SP2 – cena kasety do systemu podwójnego 1440,00 zł* / 1771,20 zł**
- skrzydło drzwiowe bezfelcowe / dwa skrzydła bezfelcowe – cena standardowego skrzydła / cena dwóch skrzydeł
- zabudowa tunelowa – patrz tabela na nast. stronie

POCHWYTY OKRĄGŁE, OWALNE METALOWE

chrom błyszczący, chrom szczotkowany, mosiądz błyszczący, czarny mat



ZAMKI HAKOWE NA KLUCZ

chrom błyszczący, chrom szczotkowany, mosiądz błyszczący, czarny mat

Klucz występuje tylko w kolorze srebrnym



W skład zamka hakowego na klucz wchodzi dwa wybrane chwyt

* CENA NETTO, ** CENA BRUTTO

DOPLATY

zamek hakowy z okuciami
dostępne tylko dla: SP1C.100, SP1C.125 120,00 zł* / 147,60 zł**

pochwyt owalny lub okrągły
w kolorach: chrom błyszczący, chrom szczotkowany, mosiądz błyszczący
dostępne dla SP1C.100, SP2C.100, SP1C.125, SP2C.125 50,00 zł* / 61,50 zł**
za kpl.
kpl. pochwyty składa się z dwóch szt.

naparstek
w kolorach: chrom błyszczący, chrom szczotkowany, mosiądz błyszczący, czarny mat 15,00 zł* / 18,45 zł**

synchronizacja
jednoczesne otwieranie lub zamykanie dwóch skrzydeł następuje tylko za pomocą jednego skrzydła
dostępna tylko dla: SP2C.100, SP2C.125 200,00 zł* / 246,00 zł**

spowalniacz
samoczynne spowalnianie skrzydła w końcowej fazie zamknięcia; dostępny tylko do SP1C.100, SP1C.125 100,00 zł* / 123,00 zł**

Zakres jednostronnej regulacji podstawowego muru min.-max (mm)	ZABUDOWA MURU W SYSTEMIE JEDNOSKRZYDŁOWYM NA JEDNĄ STRONĘ ZN1		
	FINISH	GREKO	PREMIUM i CPL
0-40; 40-60; 60-80;	195,00 zł* / 239,85 zł**	210,00 zł* / 258,30 zł**	235,00 zł* / 289,05 zł**
80-100; 100-120; 120-140	219,00 zł* / 269,37 zł**	234,00 zł* / 287,82 zł**	259,00 zł* / 318,57 zł**
140-160; 160-180; 180-200	234,00 zł* / 287,82 zł**	249,00 zł* / 306,27 zł**	274,00 zł* / 337,02 zł**
200-220; 220-240	249,00 zł* / 306,27 zł**	264,00 zł* / 324,72 zł**	289,00 zł* / 355,47 zł**
240-260; 260-280	302,00 zł* / 371,46 zł**	317,00 zł* / 389,91 zł**	342,00 zł* / 420,66 zł**
280-300; 300-320	355,00 zł* / 436,65 zł**	370,00 zł* / 455,10 zł**	395,00 zł* / 485,85 zł**
320-340; 340-360	385,00 zł* / 473,55 zł**	400,00 zł* / 492,00 zł**	425,00 zł* / 522,75 zł**

- System obejmujący jedną stronę zabudowy muru do drzwi podwójnych ZN2 + 30 % do cen z tabelki wyżej

		SYSTEMY PRZESUWNE POJEDYŃCZE I PODWÓJNE CHOWANE W ŚCIANĘ									
		„60”	„70”	„80”	„90”	„100”	2 x „60”	2 x „70”	2 x „80”	2 x „90”	2 x „100”
S1	Szerokość drzwi	644	744	844	944	1044	1288	1488	1688	1888	2088
S2	Szerokość w świetle ościeżnicy	602	702	802	902	1002	1202	1402	1602	1802	2002
S3	szerokość kasety/otworu w murze.	1318	1518	1718	1918	2118	2538	2938	3338	3738	4138
S4	Szerokość krycia ościeżnicy opaska 6cm/opaska 8cm	744/ 784	844/ 884	944/ 984	1044/ 1084	1144/ 1184	1344/ 1384	1544/ 1584	1744/ 1784	1944/ 1984	2144/ brak
S5	Szerokość otworu w kasecie	655	755	855	955	1055	1255	1455	1655	1855	2055
H1	Wysokość drzwi	2030	2030	2030	2030	2030	2030	2030	2030	2030	2030
H2	Wysokość krycia ościeżnicy opaska 6cm/opaska 8cm	2092/ 2112	2092/ 2112	2092/ 2112	2092/ 2112	2092/ 2112	2092/ 2112	2092/ 2112	2092/ 2112	2092/ 2112	2092/ brak
H3	wysokość kasety/otworu w murze	2115	2115	2115	2115	2115	2115	2115	2115	2115	2115
H4	Wysokość w świetle ościeżnicy	2021	2021	2021	2021	2021	2021	2021	2021	2021	2021



Na zdjęciu system przesuwny chowany w ścianę



Na zdjęciu system przesuwny naścienny



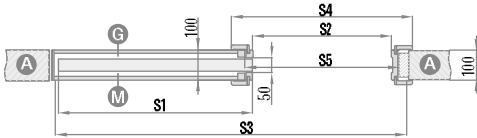
SYSTEMY POJEDYNCZE I PODWÓJNE

CHOWANE W ŚCIANĘ

SP1C.100 (lewy szklenie awers)

zakres stały 100 mm

grubość kasety przed zabudową płytami G/K - 75 mm

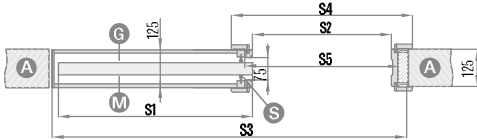


Tylko do modelu UNO PREMIUM, UNO LUX, ALTAMURA 1 oraz do wszystkich skrzydeł ramiakowych. System nie zawiera i nie wymaga szczotek przeciwkurzowych.

SP1C.125 (lewy szklenie awers)

zakres stały 125 mm

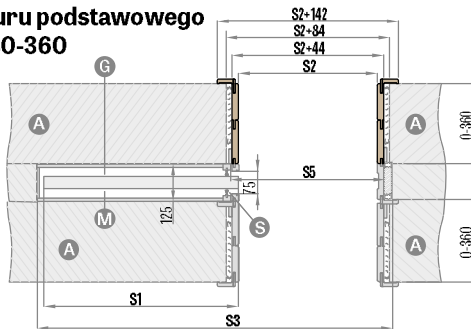
grubość kasety przed zabudową płytami G/K - 100 mm



Do stosowania z wszystkimi skrzydłami płytowymi które posiadają ramkę przyszybową nie zalecany wszystkich do skrzydeł ramiakowych, UNO PREMIUM, UNO LUX i ALTAMURA 1

ZN1 jednostronna zabudowa muru podstawowego dla SP1C.100 i SP1C.125

zakres zabudowy muru podstawowego od 0-40; 40-60; ... 340-360




Na szkicu pokazana zabudowa muru podstawowego ZN1 po obydwu stronach.

SP2C.125 (szklenie awers)

zakres stały 125 mm

grubość kasety przed zabudową płytami G/K - 100 mm




Do stosowania z wszystkimi skrzydłami płytowymi które posiadają ramkę przyszybową nie zalecany wszystkich do skrzydeł ramiakowych, UNO PREMIUM, UNO LUX i ALTAMURA 1

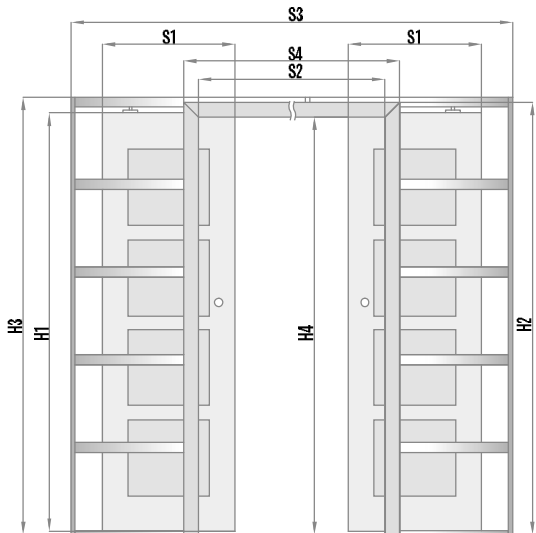
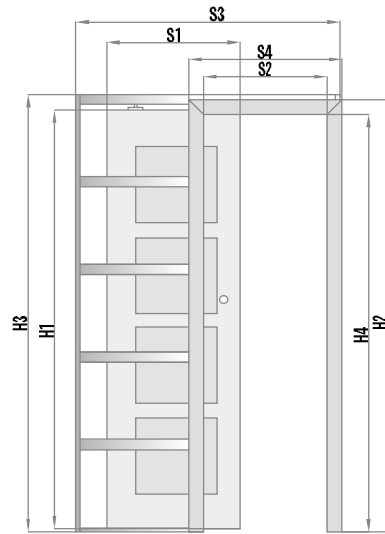
SP2C.100 (szklenie awers)

zakres stały 100 mm

grubość kasety przed zabudową płytami G/K - 75 mm



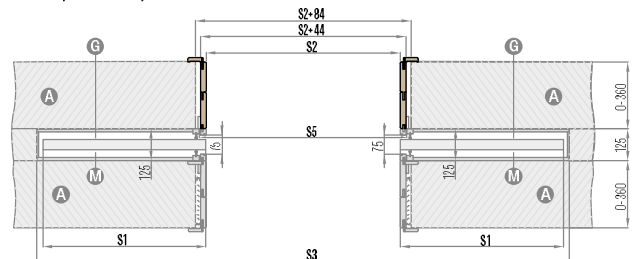
Tylko do modelu UNO PREMIUM, UNO LUX, ALTAMURA 1 oraz do wszystkich skrzydeł ramiakowych. System nie zawiera i nie wymaga szczotek przeciwkurzowych.



- A** – mur
- G** – strona gładka szyby
- M** – strona matowa szyby
- I** – płyta gipsowa
- S** – szczotki przeciwkurzowe

ZN2 jednostronna zabudowa muru podstawowego dla SP2C.100 i SP2C.125

zakres zabudowy muru podstawowego od 0-40; 40-60; ... 340-360



Na szkicu pokazana zabudowa muru podstawowego ZN2 po obu stronach.